


Bihevioralni eksperimenti



PRAKTIKUM 2

Bihevioralni eksperimenti u KT

- Slično znanstvenim eksperimentima – teorija koja se BE provjerava su pacijentova **VJEROVANJA**
- CILJ – testiranje hipoteza, isprobavanje i otkrivanje novih stvari; nema garancije uspjeha
- Efekti ovise o tome u kojoj mjeri možemo **KONTROLIRATI** varijable koje mogu “zamagliti” situaciju i otežati **INTERPRETACIJU** rezultata



Eksperimenti mogu uključivati

- Namjernu manipulaciju
- Opažanje
- Većina BE u KT je usmjerena na **TESTIRANJE HIPOTEZA** (pozitivnih ili negativnih) eksperimentiranjem i opažanjem, ali ponekad se to dopunjuje eksperimentima usmjerenim na **OTKRIVANJE** – kad pacijent nema ideju o tome što se može desiti, već prikuplja podatke s ciljem “stvaranja nove teorije” (npr. kod osoba s ekstremno niskim samopoštovanjem).



- *"Najbolji način da se poveća stupanj vjerovanja u alternativne ili funkcionalne misli i vjerovanja je da ih se isproba u svakodnevnom životu"*

(Greenberger i Padesky, 1995)



Vrijednost BE

- EMPIRIJSKI DOKAZI – BE u kojima su izostavljena sigurnosna ponašanja su puno efikasniji u poticanju kognitivne, emocionalne i bihevioralne promjene od izlaganja uz korištenje sigurnosnih ponašanja

Iskustveno učenje

Emocionalno uzbuđenje

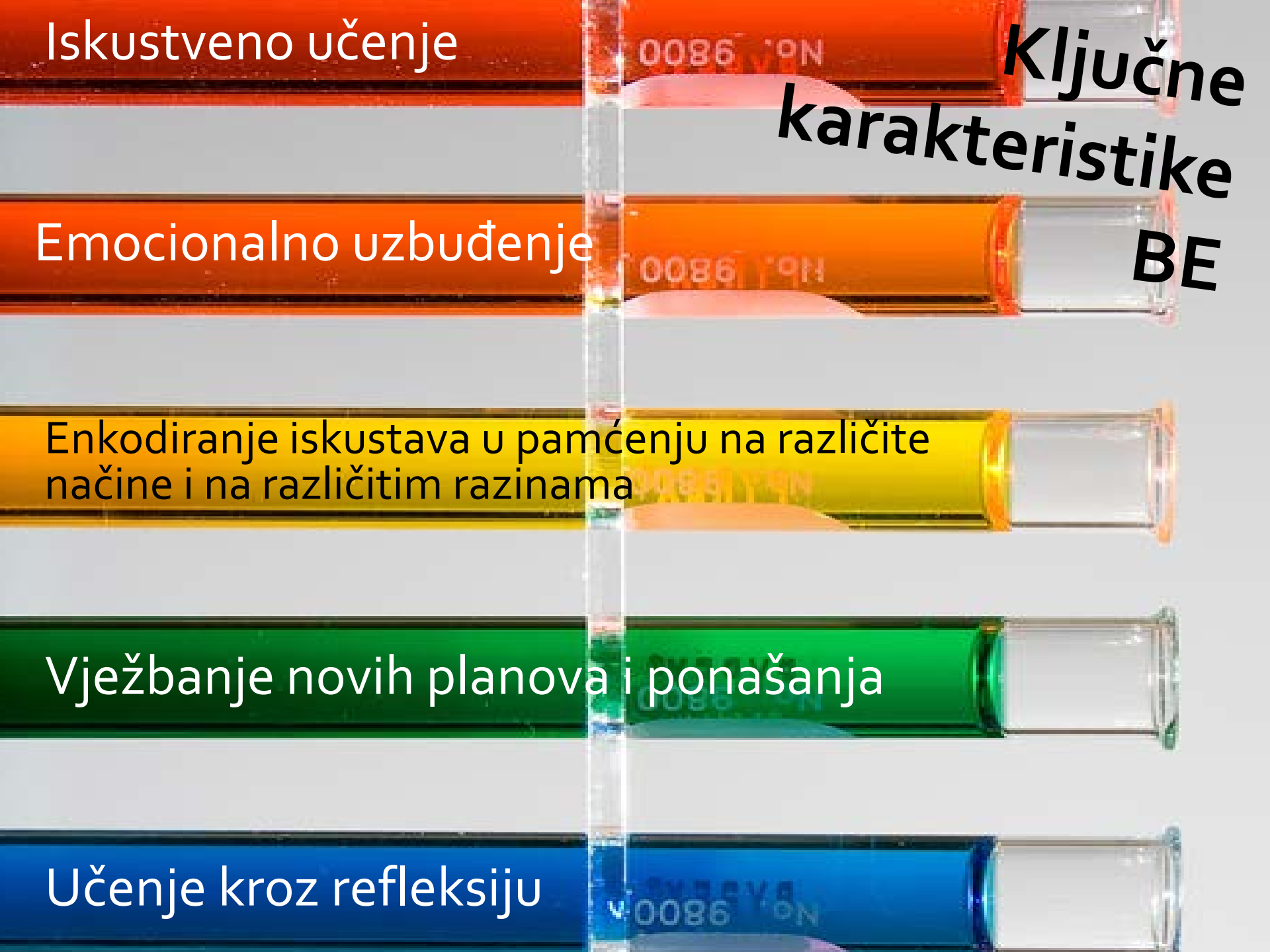
Enkodiranje iskustava u pamćenju na različite načine i na različitim razinama

Vježbanje novih planova i ponašanja

Učenje kroz refleksiju

**Ključne
karakteristike**


BE



Efekti BE mogu se objasniti kroz dva tipa teorija:

1. Teorije temeljene na kognitivnoj znanosti
 - Teasdaleov model interakcije kognitivnih podсистema
 - Wellsova metakognitivna teorija
2. Teorije učenja kod odraslih
 - Četverofazni model iskustvenog učenja Lewina i Kolba

Teorijska perspektiva



Teorije temeljene na kognitivnoj znanosti

- Razlikuju dva sistema procesiranja informacija:
 - Racionalni, verbalni, logički, informacijski (bez povezanosti s emocijama)
 - “dublji”, holistički, nelingvistički, automatski, sistem brzog procesiranja informacija (snažno povezan s emocijama)
- Verbalne tehnike imaju utjecaj na prvu razinu (“intelektualna vjerovanja”), a BE na dublju (“emocionalna vjerovanja”) – efikasnije u postizanju terapijske promjene

Teorije temeljene na kognitivnoj znanosti



"INTELEKTUALNA"
vjerovanja
"iz glave"
(vjerujem da mogu, ali se
i dalje osjećam nemoćno)

VS

"EMOCIONALNA"
vjerovanja
"iz srca"
(imam iskustvo/dokaz
da to mogu)

BE djeluju na obje razine
i time pojačavaju
promjenu

Eksperimentalni dokazi

- U skladu s eksperimentalnim istraživanjima pamćenja
 - Emocionalno uzbuđenje olakšava zapamćivanje (premda može narušiti točnost informacija)
 - Pamćenje ponašanja koje opažamo (ili samo čujemo o njemu) je puno slabije od pamćenja ponašanja koje smo sami izveli – multimodalno enkodiranje
 - Emocionalno (iskustveno) usvojene informacije imaju jači efekt na misli, emocije i ponašanja od samo verbalnih informacija



Wellsova metakognitivna teorija

- Ističe razliku između deklarativnog i proceduralnog pamćenja
- Za postizanje promjene na **METAKOGNITIVNOJ** razini nije dovoljno usvojiti novo deklarativno vjerovanje (npr. "*Moguće je kontrolirati brigu*"), već i različito **PROCEDURALNO** pamćenje usvojeno **ISKUSTVOM** (npr. moći odgoditi zabrinutost do određenog vremena)
- BE imaju direktan utjecaj na proceduralno pamćenje, a često i na sama deklarativna vjerovanja

Četverofazni model iskustvenog učenja (Lewin i Kolb)



1. Planiranje (testiranje deklarativnog vjerovanja)
2. Iskustvo (izvođenje eksperimenta)
3. Opažanje (ishoda)
4. Refleksija (implikacije ishoda na vjerovanja pojedinca)



Ciljevi biheviornalnog eksperimenta

1. Nadogradnja kognitivne konceptualizacije
2. Testiranje negativnih automatskih misli i disfunkcionalnih vjervovanja
3. Formuliranje i provjeravanje novih adaptivnijih perspektiva



Nacrt biheviornalnog eksperimenta

- Testiranje HIPOTEZA (pozitivnih i negativnih)
 - Testiranje hipoteze A (*"Ako mi se vrti u glavi, onesvijestit ću se"*)
 - Usporedba hipoteze A i hipoteze B (je li nedostatak zraka znak srčane bolesti ili tjeskobe i hiperventilacije)
 - Testiranje hipoteze B (*"Neugodne senzacije u tijelu su normalna pojava"*)
- Eksperimenti OTKRIVANJA novih perspektiva (npr. aktivacija depresivnog pacijenta)



- **AKTIVNI** eksperimenti
 - Pacijent ima aktivnu ulogu – izvodi ponašanje i opaža posljedice (npr. poziva kolegu na kavu)
 - Može biti u realnoj ili u simuliranoj situaciji (npr. igranje uloga u seansi)

Tipovi biheviornalnih eksperimenata

- Eksperimenti OPAŽANJA
 - Direktno opažanje - terapeut modelira (npr. dodirnuti pauka, proliti kavu u kafiću i sl.)
 - Ankete (provodi pacijent i/ili terapeut)
 - Prikupljanje informacija iz drugih izvora (internet)



- AUTOMATSKE MISLI

- Obratiti pažnju na NAMi u vezi terapije, terapeuta ili provođenja BE
- Povezivati s vjerovanjima

- DISFUNKCIONALNE PRETPOSTAVKE

- Potreban niz eksperimenata, kroz nekoliko tjedana

- BAZIČNA VJEROVANJA

- BE potiču pacijenta na situacije koje je izbjegavao i koje pružaju dokaze suprotne njegovim vjerovanjima
- Često potreban niz eksperimenata tijekom i između seansi, kroz više tjedana ili čak mjeseci

Faze bihevioralnog eksperimenta



U skladu s modelom učenja odraslih:

- Planiranje
- Izvođenje
- Opažanje
- Refleksija



- Važno je da su **SVI KORACI** uključeni u proces učenja
- Bez **ISKUSTVA** nema potpunog učenja
- Bez opažanja ishoda iskustvo je nekorisno za učenje
- Bez refleksije nema povezivanja s ranijim pretpostavkama i disfunkcionalnim vjеровanjima
- Novi uvidi moraju imati implikacije na stvaranje novih planova (novih eksperimenata)

1. Planiranje BE



- Važan preduvjet je da pacijent **RAZUMIJE** kognitivni model i racionalu tretmana
- Pacijent može imati tendenciju **IZBJEGAVANJA** jer percipira određen rizik u provođenju BE
- Odrediti disfunkcionalnu pretpostavku koja će se testirati, kao i **ALTERNATIVNU** perspektivu koja se želi postići eksperimentom
- Procijeniti **STUPANJ** vjerovanja u disfunkcionalnu misao, kao i **INTENZITET** emocije koju ona izaziva

1. Planiranje BE



- Odrediti **PREDVIĐANJE** pacijenta o ishodu BE, kao i načinu na koji će to znati (npr. da su svi primijetili da je pocrvenio)
- **PLANIRATI** tko će sve biti uključen, pripremiti pacijenta na moguće negativne reakcije drugih
- Odrediti koliko unaprijed **NAJAVITI** pacijentu (važan balans – ako je prerano, može povećati tjeskobu; ako mu se kaže zadnji čas, može biti nespreman)
- **PREDVIDJETI** moguće probleme

1. Planiranje BE



- Planirati eksperimente "BEZ GUBITKA"
- Ako se negativno predviđanje ostvari – može biti osnova za PROBLEM-SOLVING
- Planirati na koji način će se PRATITI i BILJEŽITI ishod
- Eksperiment mora biti dovoljno IZAZOVAN, ali ako potiče preintenzivnu anksioznost, bolje je planirati niz postupnih BE u skladu sa spremnosti pacijenta

Kada odustati




- Ako se predviđanja pacijenta ne mogu provjeriti jer su **VREMENSKI ODGOĐENA** (npr. kod OCD-a ili straha od bolesti) – koristiti druge tehnike
- Ako **TERAPEUT** ima **SUMNJE** (pokušati riješiti na superviziji)
- Ako postoje **RIZICI** za zdravlje pacijenta, za terapijski odnos ili za napredak u tretmanu

2. Izvođenje BE



- Podržavati pacijenta u izvođenju
- Pohvaljivati ga za napore i izdržavanje teškoća
- Pratiti pacijenta – ako je pretjerano anksiozan može se nakratko prekinuti; ako mu je prelagano, paziti da ne koristi sigurnosna ponašanja
- Prisutnost terapeuta osigurava veći uspjeh
- Pitanje povjerljivosti na javnim mjestima (što ako sretne nekog poznatog; kada diskutirati o ishodima BE ako su drugi prisutni npr. u busu, trgovini, kafiću i sl.)

3. Opažanje ishoda BE



Opažati:

- Pacijentove MISLI i OSJEĆAJE prije, tijekom i nakon eksperimenta
- Promjene u TJELESNIM SENZACIJAMA
- PONAŠANJA, uključujući sigurnosna ponašanja
- Što je pacijent primijetio o DRUGIM LJUDIMA, osobito njihove reakcije prema njemu
- Relevantne aspekte situacije (veličina, toplina prostorije, broj ljudi, zagušljivost i sl.)
- ISHOD eksperimenta (utjecaj na pacijentove misli i ponašanja)


Ako se negativna previđanja ostvare



Provjeriti:

- Je li ponašanje pacijenta doprinijelo tome (“samoispunjujuće proročanstvo”)
- Je li pažljivo opažao reakcije drugih
- Donosi li zaključak na osnovi jednog pristranog iskustva

4. Refleksija



- Pažljivo analizirati **ZNAČENJE** ishoda BE
 - Je li se ostvarilo ono što je predividao
 - Što je naučio (o sebi, o drugim ljudima, o svijetu)
 - Kako bi reagirao sljedeći put u sličnoj situaciji
 - Koja su korisna, a koja nekorisna ponašanja u toj situaciji
- Povezati ishode s **VJEROVANJIMA** pacijenta i konceptualizacijom njegovih problema
- Poticati **GENERALIZACIJU** (provođenje budućih samostalnih eksperimenata)

Najčešće pogreške terapeuta

Netraženje POVRATNE
INFORMACIJE od pacijenta -
Tražiti da sumira naučeno i
poticati razvoj novih
funkcionalnijih perspektiva

POŽURIVANJE – BE
zahtijevaju vrijeme i trud
(bolje je utrošiti puno
vremena na refleksiju, nego
žuriti na idući BE)



Najčešće pogreške terapeuta

Pretpostavljanje da je
JEDNOM dovoljno -
Napraviti refleksiju nakon
BE, na kraju seanse, na
početku sljedeće, zadatai da
ponavlja za DZ



SUMNJE, rezerviranost i
stalne NAMi pacijenta
("da, ali....") - Bolje je
intervenirati na
metakognitivnoj razini,
nego se suprotstavljati
svakoj specifičnoj NAMi

Hvala na pažnji

